

# 経営比較分析表（令和元年度決算）

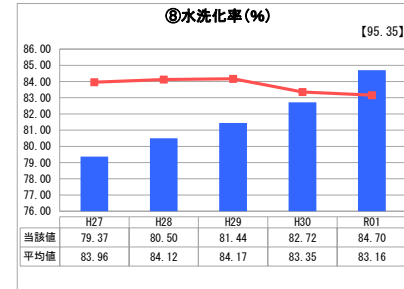
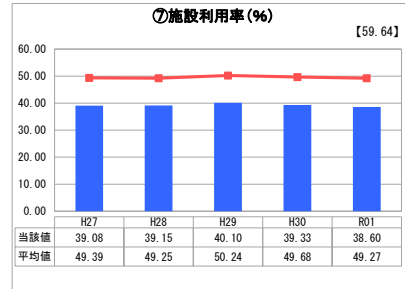
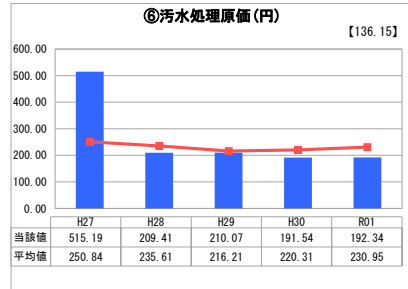
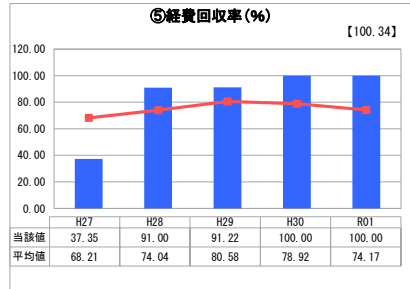
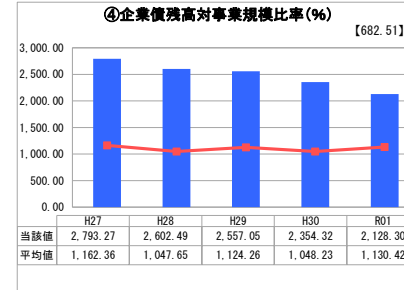
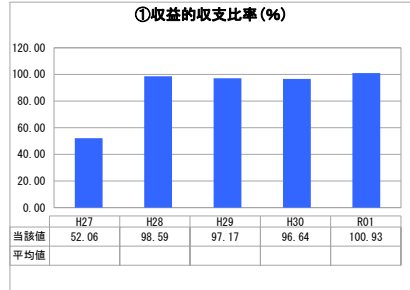
山形県 遊佐町

業務名	業種名	事業名	類似団体区分	管理者の情報
法非適用	下水道事業	公共下水道	Cd2	非設置
資金不足比率(%)	自己資本構成比率(%)	普及率(%)	有収率(%)	1か月20m <sup>3</sup> 当たり家産料金(円)
-	該当数値なし	44.30	94.91	3,740

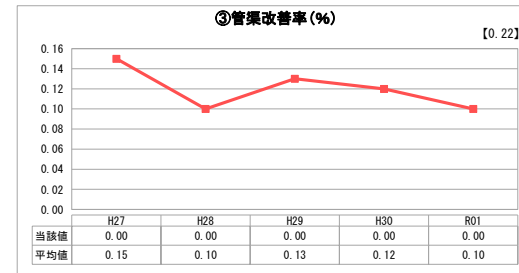


人口(人)	面積(km <sup>2</sup> )	人口密度(人/km <sup>2</sup> )
13,655	208.39	65.53
処理区域内人口(人)	処理区域面積(km <sup>2</sup> )	処理区域内人口密度(人/km <sup>2</sup> )
5,995	3.44	1,742.73

グラフ凡例	
■	当該団体値（当該値）
—	類似団体平均値（平均値）
【	令和元年度全国平均

## 1. 経営の健全性・効率性



## 2. 老朽化の状況



## 分析欄

### 1. 経営の健全性・効率性について

①収益的収支比率については、料金収入が昨年度より減少したが、一般会計繰入金の増により総収益が増加し、100%以上になった。  
 ④企業債残高対事業規模比率については、借入がしばらく無いため右肩下がりが続いているが、類似団体と比較すると依然高い数値となっている。  
 ⑤経費回収率については、2年続けて100%となっており、使用料で回収すべき経費は全て使用料で賄えている。  
 ⑥汚水処理原価については、昨年度より若干高くなったが、類似団体と比較すると低い数値で推移している。  
 ⑦施設利用率については、同処理場で特定環境保全公共下水道事業も処理しており、処理水量を公共分のみ計上しているため低い数値となっている。  
 ⑧水洗化率については、水洗化人口の微増と処理区域内人口の減少により昨年度より高くなった。類似団体と比較しても高い数値となっている。

### 2. 老朽化の状況について

令和2年度より3年計画でストックマネジメント計画の策定業務に着手している。施設の点検、調査を実施し、修繕、改築計画を策定後、財政状況を見ながら計画的な更新に努めていく。

## 全体総括

収益的収支比率が100%を超え、経費回収率も100%を維持しているため、概ね健全な経営状況となっている。しかしながら有収水量と使用料収入が近年減少傾向であるため、健全な経営を維持するための対策として、汚水処理にかかる経費の見直しや、使用料収入を確保するため水洗化人口の増加に向けた対策が必要である。

※ 法適用企業と類似団体区分が同じため、収益的収支比率の類似団体平均等を表示していません。